

Hygiene im Friseurhandwerk

Reinigungs- und Desinfektionsplan für Friseursalons und Barbershops

Wichtige Hinweise zum Reinigungs- und Desinfektionsplan

Unser Plan gilt auch für mobil ausgeführte Friseurtätigkeiten. Verantwortlich für die Umsetzung der Maßnahmen sind die Arbeitgebenden. Die BGW ist für den Schutz ihrer Versicherten zuständig. Sie unterstützt Arbeitgebende und Beschäftigte mit passenden Angeboten zum Schutz vor arbeitsbedingten Gesundheitsgefahren.

Die Anforderungen an Hygienemaßnahmen für den Schutz Ihrer Kundschaft regelt Ihr zuständiges Gesundheitsamt.

Bitte informieren Sie sich dort über zusätzliche verbindliche Bestimmungen und halten Sie diese ein. Sie finden die Kontaktdaten über die Suche beim RKI:



tools.rki.de/PLZTool



Weitere Informationen und Unterstützungsangebote der BGW

Wir bieten Ihnen einen Hautschutz- und Händehygieneplan an:



[www.bgw-online.de/
media/BGW06-13-090](https://www.bgw-online.de/media/BGW06-13-090)






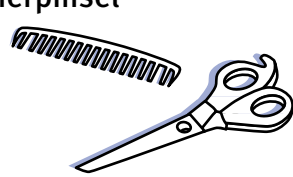

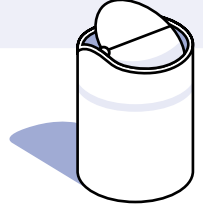
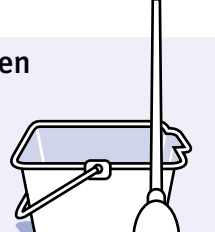
sowie die Betriebsanweisung zum Umgang mit Gefahrstoffen im Friseurhandwerk.



[www.bgw-online.de/
media/BGW09-19-091](https://www.bgw-online.de/media/BGW09-19-091)



Reinigungs- und Desinfektionsplan für Friseur Tätigkeiten

Was?	Wann?	Wie?	Womit?
Haarwaschbecken, Mobiliar, Kopfstützen, Ablagen, Türklinken, Sanitärbereiche und Fußböden 	<ul style="list-style-type: none"> nach jeder Behandlung von Kundinnen und Kunden Washbecken, Mobiliar, Kopfstützen, Türklinken und Sanitärbereiche mehrmals täglich (Reinigungsintervalle an Nutzungshäufigkeit anpassen) Fußböden täglich nach Arbeitsende bei Verunreinigungen mit Blut, Sekreten oder Kontakt mit unklaren Hautveränderungen 	<ul style="list-style-type: none"> Haare und grobe Verschmutzungen beseitigen (kehren oder wischen) Oberflächen abwischen Washbecken und WC im Sanitärbereich reinigen ausfegen und nach Arbeitsende mit Reinigungslösung wischen mit Flächendesinfektionsmittel getränktem Einmaltuch entfernen; keine Sprühdeseinfektion! 	Tücher, fettlösende Reinigungslösung, Besen, Wasser, Klappwischer, sauberer Wischbezug Fußböden: Mobiliar, Haarwaschbecken, Ablagen, Türklinken: Sanitärbereiche: Hier die zu verwendenden Mittel eintragen Desinfektionsmittel, Konzentration und minimale Einwirkzeit (nach Hersteller) eintragen
Handtücher 	<ul style="list-style-type: none"> nach jeder Kundin/jedem Kunden ein- oder mehrmals täglich nach Bedarf 	<ul style="list-style-type: none"> in Wäschebeutel oder -behälter sammeln bei mindestens 60 °C waschen* 	Sammelbehälter Waschmaschine mit Vollwaschmittel
Kundenumhänge 	<ul style="list-style-type: none"> nach jeder Kundin/jedem Kunden wechseln bei sichtbarer Verunreinigung mit Blut oder Sekreten 	<ul style="list-style-type: none"> Verwendung ausschließlich mit Papierhalskrause Einwegumhänge/-kittel entsorgen bei mindestens 60 °C waschen* oder entsorgen 	Waschmaschine mit Vollwaschmittel
Kämme, Bürsten, Wickler, Scheren (inkl. Messer zum Schneiden von Haaren), Rasierpinsel 	<ul style="list-style-type: none"> wenn nach Behandlung erforderlich und am Ende des Arbeitstages bei Verunreinigungen mit Blut, Sekreten oder Kontakt mit unklaren Hautveränderungen 	<ul style="list-style-type: none"> säubern, Haare und Hautschuppen entfernen; spitze, scharfe Gegenstände gründlich nass reinigen und trocknen sofort desinfizieren und anschließend reinigen (einlegen in Desinfektionslösung) 	mit Wasser und fettlösendem Haushaltsreiniger Tauchdesinfektion Desinfektionsmittel, Konzentration und minimale Einwirkzeit (nach Hersteller) eintragen
Messer zum Rasieren oder für Hairtattoo und Scherköpfe 	<ul style="list-style-type: none"> nach jeder Kundin/jedem Kunden 	<ul style="list-style-type: none"> vorzugsweise Einwegklingen verwenden und diese nach der einmaligen Verwendung entsorgen wiederverwendbare Gerätschaften (Klingenhalter, Scherkopf) zerlegt in Desinfektionslösung einlegen, Einwirkzeit abwarten, mit klarem Wasser abspülen, trocknen 	Tauchdesinfektion Desinfektionsmittel, Konzentration und minimale Einwirkzeit (nach Hersteller) eintragen
Abfälle 	<ul style="list-style-type: none"> normale Abfälle immer spitze und scharfe Gegenstände (zum Beispiel Klingen) nach Gebrauch 	<ul style="list-style-type: none"> im Abfallbehälter mit Müllbeutel entsorgen in bruch- und durchstichsicherem Behälter sammeln, die Behälter fest verschlossen in den Hausmüll geben 	Abfallbehälter mit flüssigkeitsdichten und widerstandsfähigen Kunststoffsäcken bruch- und durchstichsicherer Behälter
Reinigungsutensilien 	<ul style="list-style-type: none"> täglich nach der Reinigung des Salons 	<ul style="list-style-type: none"> Besen in der Reinigungslösung mechanisch von Haaren befreien Wischlappen und Bodenwischtücher bei mindestens 60 °C waschen* Klappwischer reinigen 	mit Haushaltshandschuhen oder langstulpierten Einmalhandschuhen Waschmaschine mit Vollwaschmittel Reinigungslösung

* Bewährt hat sich die Kombination 60-Grad-Wäsche plus Maschinentrocknen